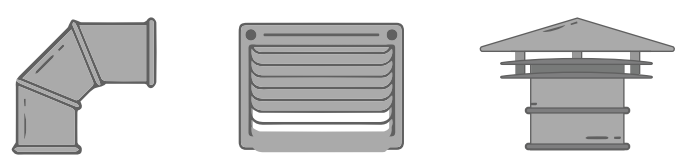


QUÉ HACER PARA PREVENIR ACCIDENTES POR MONÓXIDO DE CARBONO

1 VERIFICÁ TUS ARTEFACTOS Y CONDUCTOS DE VENTILACIÓN

Verificar **cada año** el buen funcionamiento de los tirajes o conductos de ventilación, de modo que **no estén obstruidos, estrangulados, fisurados, desconectados ni abollados**. Todas las instalaciones de gas, la colocación de artefactos y sus reparaciones deben ser efectuadas por **gasistas matriculados**.



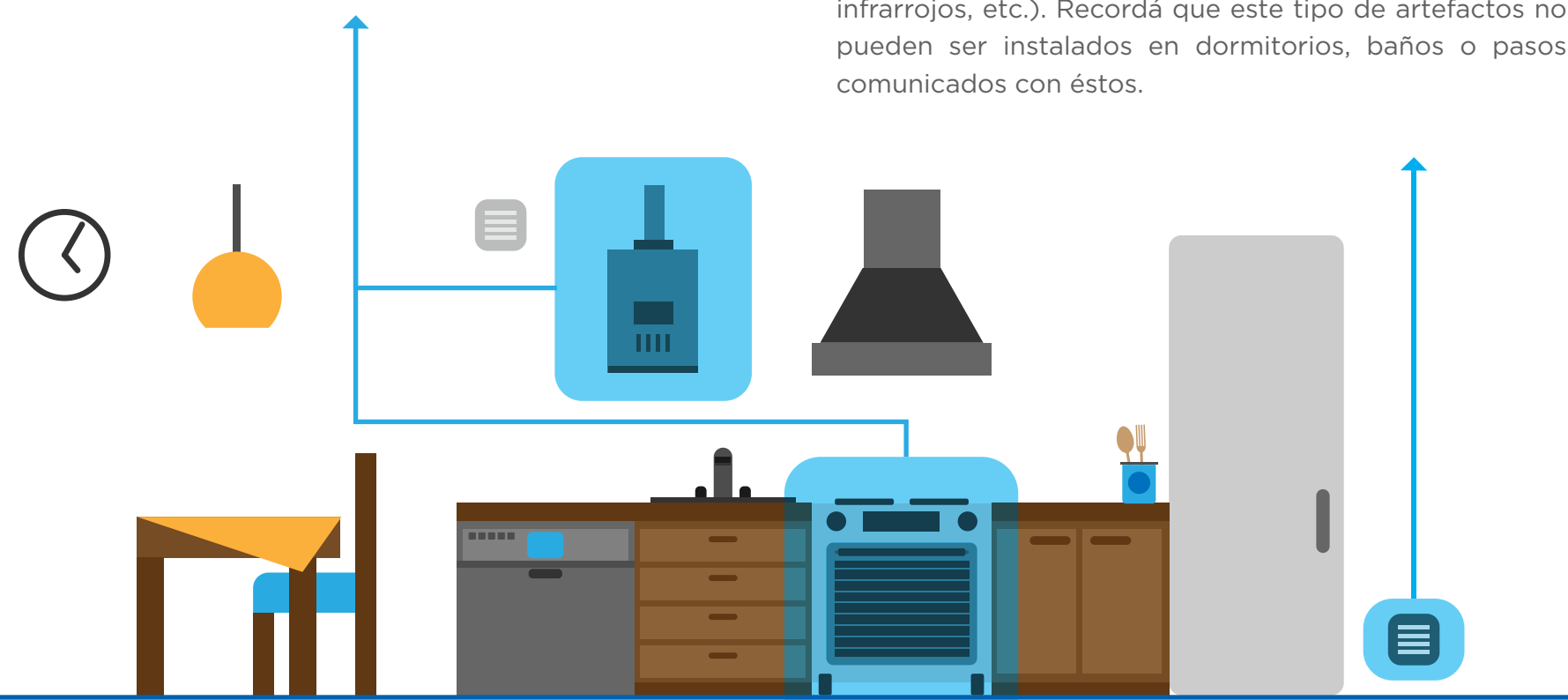
2 CHEQUEÁ QUE LA LLAMA SIEMPRE SEA DE COLOR AZUL

Controlar que la llama del quemador de los artefactos (ponga especial énfasis en el calefón) **sea de color azul y de geometría uniforme**; si es amarilla significa que la combustión no es adecuada y podría estar produciéndose monóxido de carbono. En este caso, apagar el artefacto y hacerlo revisar por un **gasista matriculado**.



3 NO LE DES OTROS USOS A TUS ARTEFACTOS

No utilices la estufa para **secar la ropa** y no uses el horno para **calefaccionar ambientes**.

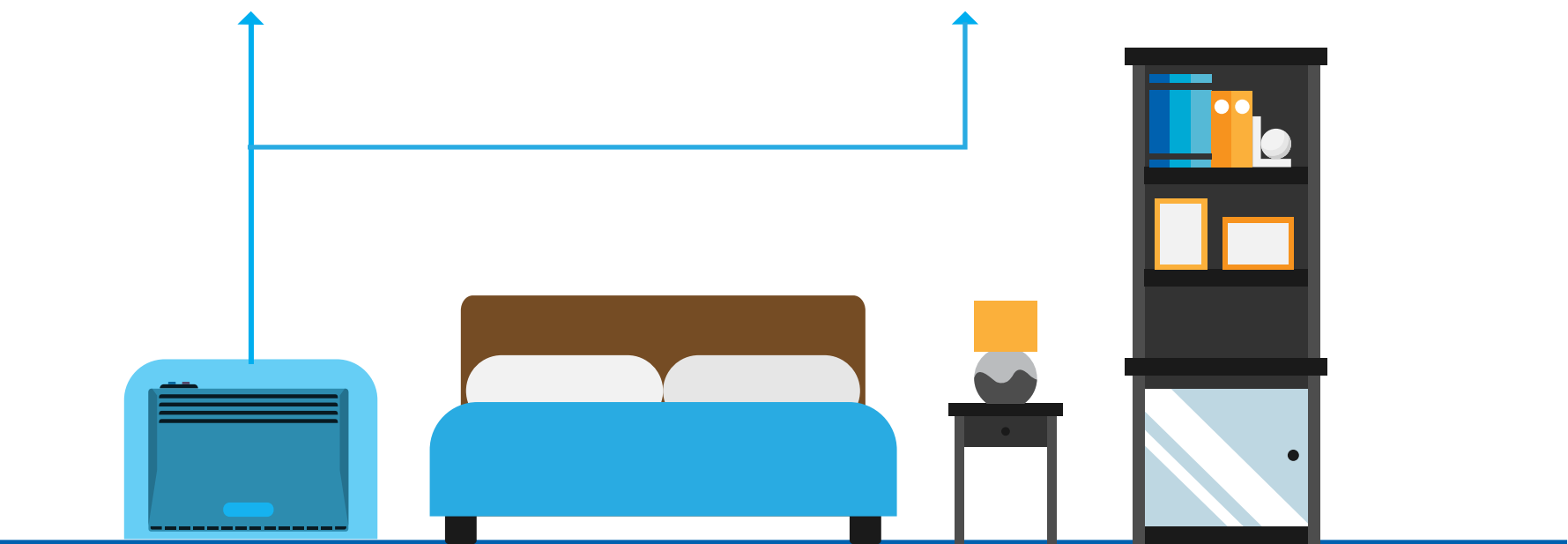


4 ASEGURATE DE COLOCAR REJILLAS DE VENTILACIÓN

Es obligatoria la **presencia de rejillas de ventilación cuando se utilicen artefactos a gas de cámara abierta** (ejemplo: calefón cámara abierta, estufa pantalla rayos infrarrojos, etc.). Recordá que este tipo de artefactos no pueden ser instalados en dormitorios, baños o pasos comunicados con éstos.

5 SEGÚN TUS AMBIENTES, PUEDE HABER DISTINTOS TIPOS DE ARTEFACTOS

En dormitorios, baños o pasos comunicados con éstos **solo deben instalarse artefactos de cámara cerrada (tiro balanceado)**.

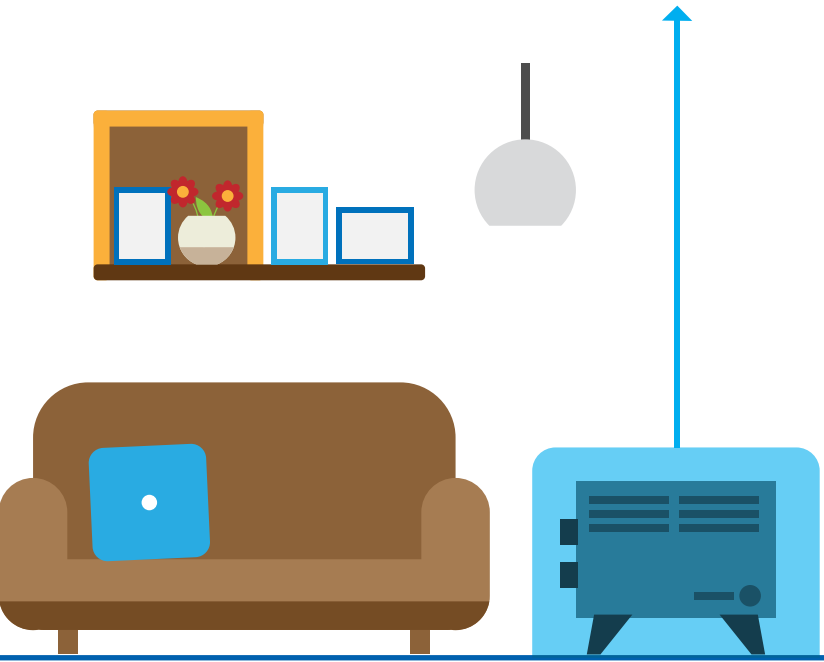


6 REVISÁ SI TUS ARTEFACTOS TIENEN FALLAS EN SU FUNCIONAMIENTO

Apagarlos y hacerlos revisar por un gasista matriculado cuando se detecte cualquier anomalía en su funcionamiento. Por ejemplo: llamas inestables, pequeñas explosiones, etc

7 PEDÍ ASISTENCIA MÉDICA

En caso de que alguna persona esté bajo los efectos del monóxido de carbono deberá **ser rápidamente retirada del lugar para que aspire aire fresco y sea atendida por un médico**.



ALGUNOS SINTOMAS

- DOLOR DE CABEZA
- NÁUSEAS O VÓMITOS
- ALTERACIÓN VISUAL
- LETARGO O CONFUSIÓN
- PÉRDIDA DE CONOCIMIENTO
- CONVULSIONES



QUÉ HACER ANTE UN CASO DE INTOXICACIÓN



Abrió puertas y ventanas para ventilar los ambientes afectados.



Cerrá la llave de paso de gas. Una vez cerrada no la abras hasta tanto se aseguren las condiciones de seguridad necesarias.



Llevá a las personas afectadas hacia **un lugar abierto y ventilado** para que puedan respirar aire limpio.



Llamá a **Emergencias** al **107** y/o al **911** de inmediato.



Quedate junto al afectado hasta el arribo de la ambulancia. Tené a mano un teléfono por si necesitás ayuda mientras llega la asistencia.