

## Pedido de Inspección Final

### Nuevo procedimiento para carga de artefactos


#### Importante

-No se tomarán como validos los 3.5 confeccionados manualmente.

-Queda discontinuada la Planilla Complementaria de Artefactos.

#### Carga AVM

- ✓ Para cargar una inspección final debemos ingresar a “Legajos de obra abiertos”, seleccionar el legajo correspondiente e ingresar “Alta de inspección”.
- ✓ Debemos completar todos los puntos:

 Nuevo F35xF34A

¿Qué tipo de inspección desea realizar?: ☐ Parcial ☒ Final

¿Qué tipo de instalación corresponde?: ☒ Residencial ☐ Comercial ☐ Industrial ☐ Varios


¿Qué desea inspeccionar?: ☒ Suministro (Espacios Privados, Unidades Funcionales) ☐ Edificio (Espacios Comunes)

Indicar si la inspección corresponde a:

¿Tiene un artefacto mayor a 150.000 Kcal?: ☒ No ☐ Si



¿Tiene artefactos sin matricula de aprobación?: ☒ No ☐ Si

Indicar el detalle del trabajo realizado en obra y que desea inspeccionar: EJ: inspección de cañerías del Punto A al Punto B.

 **TUTORIAL**  
Legajos de obra y solicitud de inspección

- ✓ La modificación correspondiente se ve en el paso siguiente al agregar los artefactos:

**ARTEFACTOS**

 Agregar Artefacto  Eliminar seleccionados

<input type="checkbox"/>	Piso - Depto	Cantidad	Tipo	Marca	Matricula	Homologación	Ubicación	Consumo kcal/h	Consumo m3/h	Tipo de Uso
Sin datos										

- ✓ Aparecerán todos los artefactos correspondientes que se cargaron anteriormente en la factibilidad vigente.

Seleccio nar	Tipo	Homolo...	Ubicación	Consum...	Consum...	Tipo de...
<input type="checkbox"/>	Cocina	S	Cocina	9000	0.97	Residenc ial
<input type="checkbox"/>	Calefon T.B.	S	Cocina	20000	2.15	Residenc ial
<input type="checkbox"/>	Estufa T.B.	S	Living	3000	0.32	Residenc ial

- ✓ Seleccionamos los recuadros que correspondan y agregamos:

Agregar Artefacto

Seleccio nar	Tipo	Homolo...	Ubicación	Consum...	Consum...	Tipo de...
<input checked="" type="checkbox"/>	Cocina	S	Cocina	9000	0.97	Residenc ial
<input checked="" type="checkbox"/>	Calefon T.B.	S	Cocina	20000	2.15	Residenc ial
<input checked="" type="checkbox"/>	Estufa T.B.	S	Living	3000	0.32	Residenc ial

- ✓ Al aceptar nos aparecerán los artefactos cargados con la opción de seleccionar la unidad funcional a la cual corresponden:

ARTEFACTOS

+ Agregar Artefacto
- Eliminar seleccionados

<input type="checkbox"/>	Piso - Depto	Cantidad	Tipo	Marca	Matrícula	Homologación	Ubicación	Consumo kcal/h	Consumo m3/h	Tipo de Uso
<input type="checkbox"/>	<div style="border: 1px solid #ccc; padding: 2px;">6 - A</div>	<input type="text" value="0"/>	Cocina	<input type="text" value=""/>	<input type="text" value=""/>	S	Cocina	9000	0.97	Residencial
<input type="checkbox"/>	<div style="border: 1px solid #ccc; padding: 2px;">6 - B</div>	<input type="text" value="0"/>	Calefon T.B.	<input type="text" value=""/>	<input type="text" value=""/>	S	Cocina	20000	2.15	Residencial
<input type="checkbox"/>	<div style="border: 1px solid #ccc; padding: 2px;">7 - A</div>	<input type="text" value="0"/>	Estufa T.B.	<input type="text" value=""/>	<input type="text" value=""/>	S	Living	3000	0.32	Residencial
<input type="checkbox"/>	<div style="border: 1px solid #ccc; padding: 2px;">7 - B</div>	<input type="text" value="0"/>								
<input type="checkbox"/>	<div style="border: 1px solid #ccc; padding: 2px;">8 - A</div>	<input type="text" value="0"/>								

TUTORIAL  
 Legajos de obra y  
 solicitud de inspección

- ✓ Indicamos el Piso-Depto (las unidades que aparecen son aquellas que fueron presentadas en la planilla de unidades correspondientes al 3.4 vigente).
- ✓ Debemos realizar este procedimiento por cada unidad que debemos presentar.
- ✓ Indicar cantidad, marca y matrícula.

<input checked="" type="checkbox"/>	Piso - Depto	Cantidad	Tipo	Marca	Matrícula	Homologación	Ubicación	Consumo kcal/h	Consumo m3/h	Tipo de Uso
<input checked="" type="checkbox"/>	<div style="border: 1px solid #ccc; padding: 2px;">8 - A</div>	<input type="text" value="1"/>	Cocina	<div style="border: 1px solid #ccc; padding: 2px;">xxxx</div>	<input type="text" value="xxx"/>	S	Cocina	9000	0.97	Residencial
<input checked="" type="checkbox"/>	<div style="border: 1px solid #ccc; padding: 2px;">8 - A</div>	<input type="text" value="1"/>	Calefon T.B.	<input type="text" value="xxx"/>	<input type="text" value="xxx"/>	S	Cocina	20000	2.15	Residencial
<input checked="" type="checkbox"/>	<div style="border: 1px solid #ccc; padding: 2px;">9 - A</div>	<input type="text" value="1"/>	Estufa T.B.	<input type="text" value="xxx"/>	<input type="text" value="xxx"/>	S	Living	3000	0.32	Residencial
<input checked="" type="checkbox"/>	<div style="border: 1px solid #ccc; padding: 2px;">9 - A</div>	<input type="text" value="1"/>	Cocina	<input type="text" value="xxx"/>	<input type="text" value="xxx"/>	S	Cocina	9000	0.97	Residencial
<input checked="" type="checkbox"/>	<div style="border: 1px solid #ccc; padding: 2px;">9 - A</div>	<input type="text" value="1"/>	Calefon T.B.	<input type="text" value="xx"/>	<input type="text" value="xx"/>	S	Cocina	20000	2.15	Residencial

Leg  
 solicitud

- ✓ Cuando terminamos con los artefactos continuamos con la carga de los adjuntos:

> Documentación específica

> IMPORTANTE

Examinar...

Archivos

plano.pdf

- ✓ Por último, seleccionamos en la matriz la unidad o unidades correspondientes por las cuales solicitamos la final

Seleccione las unidades funcionales que desea presentar.

Selección	ID Posición	Piso	Aclarador
→ <input checked="" type="checkbox"/>	15	8	A
<input type="checkbox"/>	16	8	B
→ <input checked="" type="checkbox"/>	17	9	A
<input type="checkbox"/>	18	9	B

- ✓ Al enviar el trámite nos brindará el número del 3.5 generado y podremos visualizar en el PDF que nos brinda el detalle de los artefactos y unidades correspondientes que cargamos.
- ✓ En la primera hoja podremos ver el detalle en el cuadro 5

5	NÓMINA DE ARTEFACTOS INSTALADOS Y TOMAS TAPONADAS					
Piso	Depto	Cant.	Tipo	Marca	Matricula de aprobación	Consumo c/u kcal/h
0 8	A	1	Cocina	xxxx	xxx	9.000,00
0 8	A	1	Calefon T.B.	xxx	xxx	20.000,00

- ✓ Si son más de dos artefactos vamos a ver el detalle en la Hoja 3 con la carga restante:

TRÁMITE N°:		3500574522			Fecha:		10/07/2025	
TRÁMITE CASO N°:		578499			SUMINISTRO N°:		0	
P	D	Cant.	Tipo	Marca	Matricula de aprobación		Consumo c/u kcal/h	
0 9	A	1	Estufa T.B.	xxx	xxx		3.000,00	
0 9	A	1	Cocina	xxx	xxx		9.000,00	
0 9	A	1	Calefon T.B.	xx	xx		20.000,00	

Ante cualquier duda o consulta puedes contactarte a través de WhatsApp al 1131802222 enviando la palabra MATRIBOT o por correo electrónico a [matriculados@metrogas.com.ar](mailto:matriculados@metrogas.com.ar)

¡Muchas gracias!